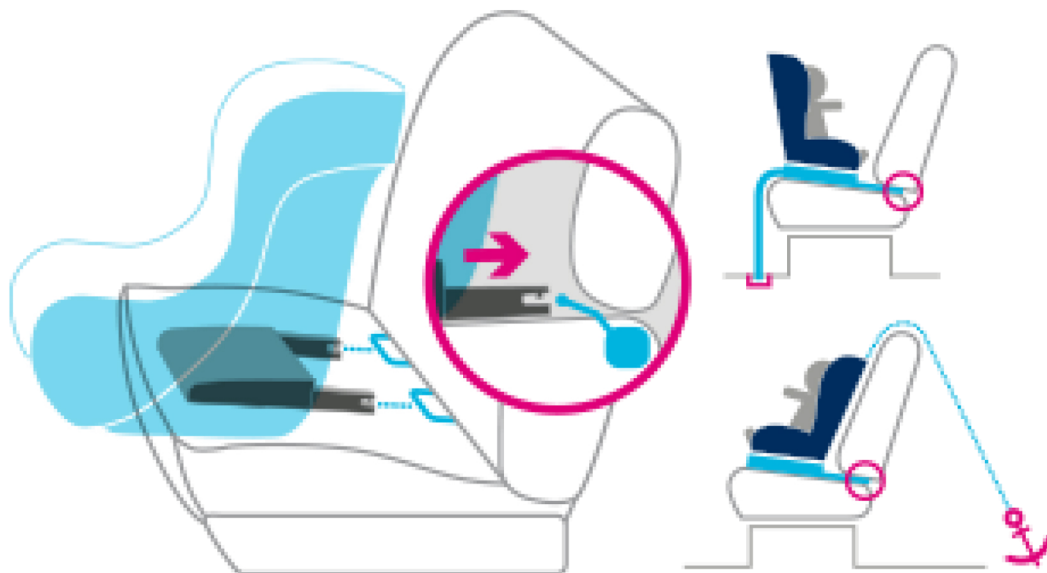


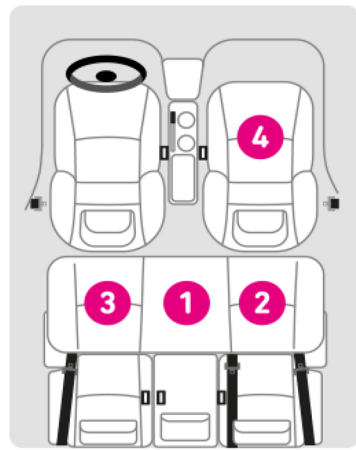
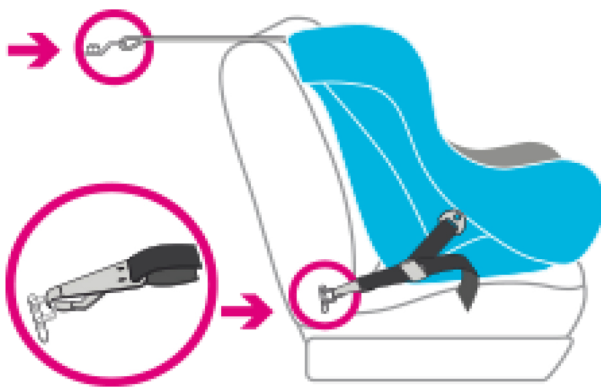
Înainte de a instala scaunul studiați instrucțiunile

Înainte de a instala un scaun auto în mașină este foarte important să studiați instrucțiunile de instalare a acestuia, precum și manualul de utilizare a mașinii pentru a fi siguri că instalați sistemul corect. Consecințele fixării incorecte pot fi la fel de grave ca și transportarea copilului fără dispozitiv corespunzător.

Metodele de instalare ale unui scaun sunt: cu ajutorul centurii de siguranță sau sistemul ISOFIX (sau LATCH).



ISOFIX și Latch sunt considerate cele mai eficiente sisteme pentru fixarea scaunelor pentru copii. ISOFIX – sistem standard de asigurare a fixării scaunelor în autoturisme, care permite fixarea scaunului de mașină într-o poziție fixă, rigidă, având ca și avantaj principal faptul că în timpul unui impact, se va comporta unitar cu restul autovehiculului, față de situația în care scaunul este prins cu centurile mașinii. Sistemul în sine este relativ simplu și anume scaunul auto este prevăzut cu două brațe metalice care ies din partea din spate a șezutului, având un sistem gen cârlig, agățat de sistemul mașinii, care, la rândul ei, este prevăzută cu dispozitive tip inel (de formă dreptunghiulară). Brațele metalice sunt ascunse undeva între șezutul banchetei din spate și spătarul acesteia. Odată cuplate, brațele de scaunul auto al sistemului de prindere a mașinii, acesta nu mai poate fi detașat decât prin deblocarea sistemului. Pentru copiii cu o greutate mai mare de 15 kg, sistemul ISOFIX este utilizat ca și dispozitiv adăugător de susținere pentru centurile de siguranță ale automobilului.



LATCH - sistem de fixare a scaunului auto pentru copii, care utilizează două dispozitive de prindere inferioare și unul superior. Sistemul LATCH este utilizat pentru facilitarea instalării scaunului auto. Acestea sunt standard pentru toate automobilele de modelul anului 2003 și mai devreme, fiind disponibile și pentru modelele mai vechi.

Bancheta din spate este cea mai recomandată, atât pentru scaunele pentru copii orientate cu fața spre sensul de mers, cât și cele orientate cu spatele spre sensul de mers. Locul de mijloc este considerat a fi cel mai sigur (mai de parte de potențialele pericole în cazul impacturilor laterale și de elementele rigide ale mașinii), în cazul prezenței centurii de siguranță în trei puncte. Următoarea poziție sigură sunt scaunele din părți. Cea mai puțin sigură poziție este bancheta din față, cu airbag-ul dezactivat (legea RM nu permite transportarea copiilor pe bancheta din față până la vârsta de 12 ani).

Copiii sunt pregătiți să folosească centura de siguranță pentru adulți atunci când: 1) sunt destul de înalți pentru a sta pe scaunul mașinii într-o poziție corectă; 2) își pot rezema spatele de bancheta mașinii; 3) își pot poziționa genunchii într-o poziție firească, naturală, peste scaunul mașinii; 4) pot sta cu toată talpa piciorului pe podeaua vehiculului; 5) partea de sus a centurii de siguranță trece peste umăr și nicidecum gât sau față, deoarece persistă riscul de asfixiere. Sfatul nostru este să utilizați scaunul auto atât timp până când fixarea lui cu centurile mașinii va fi corectă (umăr/oasele bazinului) și nu exact până atunci când aceștia împlinesc vârsta de 12 ani. Fiecare copil își are ritmul propriu de creștere și nu toți sunt destul de corpolenți la atingerea vârstei menționate în lege, de aceea transportați copiii cu ajutorul sistemelor de adaptare până când acesta va putea fi cuplat corect la centura de siguranță a mașinii.